



การขึ้นทะเบียน แรงงานนอกระบบ (แรงงานอิสระ) ผ่านแอปพลิเคชัน



สำนักงานนโยบายแรงงานนอกระบบ
สำนักงานปลัดกระทรวงแรงงาน

ข้อมูลที่นำเสนอใจ

แรงงานนอกระบบ หรือ แรงงานอิสระ
หมายถึง **ผู้ประกอบการอิสระที่ไม่มีนายจ้าง**
เช่น เคนตริกร ค้าขาย รับจ้าง ให้บริการ
ผู้รับงานไปทำที่บ้าน youtuber ผู้ประกอบ
วิชาชีพอิสระ และ**ผู้ประกอบการอาชีพอิสระ**
เช่น **ไรเดอร์** เป็นต้น

ร่าง พ.ร.บ. ส่งเสริมและ
คุ้มครองแรงงานอิสระ
ที่สำนักงานคณะกรรมการ
กฤษฎีกาตรวจพิจารณาแล้ว: 3

คู่มือการใช้งาน
ระบบบริหารจัดการ
แรงงานอิสระ
สำหรับผู้ใช้งานทั่วไป



แนะนำหน่วยงาน

- สำนักงานนโยบายแรงงานนอกระบบ
- ถนนมิตรไมตรี แขวงดินแดง เขตดินแดง กทม. 10400
- สายด่วน 1506
- informals.mol1374@gmail.com

สิทธิประโยชน์ที่ได้รับ

- ยืนยันว่าเป็นแรงงานนอกระบบ (แรงงานอิสระ) ตัวจริง นำไปสู่การได้รับสิทธิอื่นๆ และการดูแลจากภาครัฐ
- มีสิทธิรวมตัวจัดตั้งกลุ่ม องค์กร เพื่อปกป้องผลประโยชน์ ช่วยเหลือดูแล ชักจูงและกัน เรียกร้องความเป็นธรรม และมีส่วนร่วมในการแก้ไขปัญหาต่างๆ เกี่ยวกับแรงงานนอกระบบ (แรงงานอิสระ)
- ได้รับการส่งเสริมการทำงาน พัฒนาทักษะอาชีพ และ มีหลักประกันทางสังคมที่เหมาะสม
- มีสิทธิมีส่วนร่วมกับภาครัฐ ในการบริหารจัดการแรงงานนอกระบบ (แรงงานอิสระ)
- มีสิทธิสมัครเป็นสมาชิกกองทุน และได้รับบริการ เช่น เงินกู้ ประกันอุบัติเหตุฯ ทำให้คุณภาพชีวิตดีขึ้น
- พนักงานเจ้าหน้าที่จะดูแลแก้ไขปัญหา เกี่ยวกับการประกอบอาชีพ ให้ได้อย่างตรงประเด็น

ขั้นตอน การขึ้นทะเบียน แรงงานนอกระบบ (แรงงานอิสระ)

สแกนเพื่อติดตั้งแอปฯ (เริ่มขั้นตอนที่ 3)



1. เปิดแอปฯ
App Store หรือ
Google Play

Search แรงงานนอกระบบ



2. พิมพ์ค้นหา
"แรงงานนอกระบบ"
ในช่องค้นหา



3. เลือก "รับ"
(App Store) หรือ
เลือก "ติดตั้ง"
(Google Play)



4. เมื่อติดตั้งเสร็จ
เปิดแอปฯ
แรงงานนอกระบบ




5. ให้ความยินยอม
ข้อตกลงการใช้บริการแอปฯ



6. เตรียมบัตร
ประชาชน



7. ถ่ายรูปหน้า
บัตรประชาชน
เพื่อเข้าสู่ขั้นตอน
การกรอกข้อมูล



8. กรอกข้อมูลส่วนตัว
ให้ครบถ้วน
และถูกต้อง



9. กำหนดรหัสผ่าน
ด้วย PIN 6 หลัก



เสร็จขั้นตอน
พร้อมใช้งานจับ